

活動名稱	校外教學-實地進行校外交通環境教學
日期	111年10月6、7日
活動說明	1. 實地進行校外交通環境教學，提醒孩童過馬路要提高警覺，停、看、聽、想，再過馬路。 2. 搭配學習單，增強學童用路人行的正確觀念。



實地進行校外交通環境教學，增強學童用路人行的正確觀念。

實地進行校外交通環境教學，增強學童用路人行的正確觀念。


二、是非題:(對的請打○, 錯的請打x):

1. 行人過路口因遵守「停看聽」安全守則?

2. 道路上危險多, 在路上玩耍只要隨時小心即可?


3. 老師教我們的交通知識, 也要告訴父母親及家人, 請他們遵守交通規則。


三、請寫出下列標誌的名稱:



【當心兒童】

交通安全學習單
 班級: 六年甲 座號: 12 姓名: 羅世賢

1. 下列圖例屬於「正確道路」的請在()中打√, 不正確的打X。


2. 連 連: 把圖片和符合的標誌連起來。

 大橋 地下道 街道名 斑马線 紅綠燈

3. 第一題: 寫出正確的答案。
 (1) 你要過馬路的地方沒有斑马線時, 怎麼做才安全呢?
 ①多走幾步, 到附近有斑马線的地方再過。
 ②橫跳大馬路, 直接快步穿過馬路就好了。
 ③
 ④
 (2) 在馬路遇到大型車時, 該怎麼辦才安全?
 ①不進入內輪胎的死角。
 ②不靠近大型車, 避免進入視野死角。
 ③與大型車保持安全距離。
 ④以上皆正確。


二、是非題:(對的請打○, 錯的請打x):

1. 行人過路口因遵守「停看聽」安全守則?

2. 道路上危險多, 在路上玩耍只要隨時小心即可?

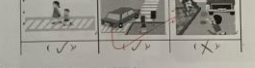
3. 老師教我們的交通知識, 也要告訴父母親及家人, 請他們遵守交通規則。


三、請寫出下列標誌的名稱:



【當心兒童】

交通安全學習單
 班級: 五年甲 座號: 2 姓名: 李承豪

1. 下列圖例屬於「正確道路」的請在()中打√, 不正確的打X。


2. 連 連: 把圖片和符合的標誌連起來。

 大橋 地下道 街道名 斑马線 紅綠燈

3. 第一題: 寫出正確的答案。
 (1) 你要過馬路的地方沒有斑马線時, 怎麼做才安全呢?
 ①多走幾步, 到附近有斑马線的地方再過。
 ②橫跳大馬路, 直接快步穿過馬路就好了。
 ③
 ④
 (2) 在馬路遇到大型車時, 該怎麼辦才安全?
 ①不進入內輪胎的死角。
 ②不靠近大型車, 避免進入視野死角。
 ③與大型車保持安全距離。
 ④以上皆正確。


二、是非題:(對的請打○, 錯的請打x):

1. 行人過路口因遵守「停看聽」安全守則?

2. 道路上危險多, 在路上玩耍只要隨時小心即可?


3. 老師教我們的交通知識, 也要告訴父母親及家人, 請他們遵守交通規則。

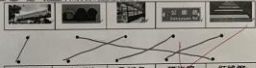
三、請寫出下列標誌的名稱:



【當心兒童】

交通安全學習單
 班級: 五年甲 座號: 10 姓名: 李承豪

1. 下列圖例屬於「正確道路」的請在()中打√, 不正確的打X。


2. 連 連: 把圖片和符合的標誌連起來。

 大橋 地下道 街道名 斑马線 紅綠燈

3. 第一題: 寫出正確的答案。
 (1) 你要過馬路的地方沒有斑马線時, 怎麼做才安全呢?
 ①多走幾步, 到附近有斑马線的地方再過。
 ②橫跳大馬路, 直接快步穿過馬路就好了。
 ③
 ④
 (2) 在馬路遇到大型車時, 該怎麼辦才安全?
 ①不進入內輪胎的死角。
 ②不靠近大型車, 避免進入視野死角。
 ③與大型車保持安全距離。
 ④以上皆正確。


二、是非題:(對的請打○, 錯的請打x):

1. 行人過路口因遵守「停看聽」安全守則?

2. 道路上危險多, 在路上玩耍只要隨時小心即可?


3. 老師教我們的交通知識, 也要告訴父母親及家人, 請他們遵守交通規則。


三、請寫出下列標誌的名稱:



【當心兒童】

交通安全學習單
 班級: 六年甲 座號: 12 姓名: 李承豪

1. 下列圖例屬於「正確道路」的請在()中打√, 不正確的打X。


2. 連 連: 把圖片和符合的標誌連起來。

 大橋 地下道 街道名 斑马線 紅綠燈

3. 第一題: 寫出正確的答案。
 (1) 你要過馬路的地方沒有斑马線時, 怎麼做才安全呢?
 ①多走幾步, 到附近有斑马線的地方再過。
 ②橫跳大馬路, 直接快步穿過馬路就好了。
 ③
 ④
 (2) 在馬路遇到大型車時, 該怎麼辦才安全?
 ①不進入內輪胎的死角。
 ②不靠近大型車, 避免進入視野死角。
 ③與大型車保持安全距離。
 ④以上皆正確。


二、是非題:(對的請打○, 錯的請打x):

1. 行人過路口因遵守「停看聽」安全守則?

2. 道路上危險多, 在路上玩耍只要隨時小心即可?


3. 老師教我們的交通知識, 也要告訴父母親及家人, 請他們遵守交通規則。


三、請寫出下列標誌的名稱:



【當心兒童】

交通安全學習單
 班級: 五年甲 座號: 9 姓名: 李承豪

1. 下列圖例屬於「正確道路」的請在()中打√, 不正確的打X。


2. 連 連: 把圖片和符合的標誌連起來。

 大橋 地下道 街道名 斑马線 紅綠燈

3. 第一題: 寫出正確的答案。
 (1) 你要過馬路的地方沒有斑马線時, 怎麼做才安全呢?
 ①多走幾步, 到附近有斑马線的地方再過。
 ②橫跳大馬路, 直接快步穿過馬路就好了。
 ③
 ④
 (2) 在馬路遇到大型車時, 該怎麼辦才安全?
 ①不進入內輪胎的死角。
 ②不靠近大型車, 避免進入視野死角。
 ③與大型車保持安全距離。
 ④以上皆正確。

穿越馬路體驗學習單

校外教學的時候, 我們在都市裡看到了許多交通安全標線及行人穿越方式, 請你根據學習到的內容, 回答下列問題:

一、選擇題:

1. 如何在道路上行走才不會發生危險? (1)走騎樓或人行道; (2)走在機車專用道; (3)邊走邊嬉鬧

2. 對街有人招呼你時, 你應該:
 (1)不顧一切衝到對街, 與朋友會面; (2)走到路口, 依號誌指示穿越馬路, 再與朋友會面; (3)隔著馬路和朋友大聲吼叫交談。

3. 行人穿越馬路應走(1)行人穿越道 (2)行人天橋(3)行人地下道(4)以上皆正確。

實地進行校外交通環境教學, 並搭配學習單, 增強學童用路人的正確觀念。

提醒孩童過馬路要提高警覺, 停、看、聽、想, 再過馬路。

Copyright © All Rights Reserved. A-101 & A-102